

Centro Agrometeo Locale – Via Thomas Edison, 2 – Osimo St.

Tel. 071/808310

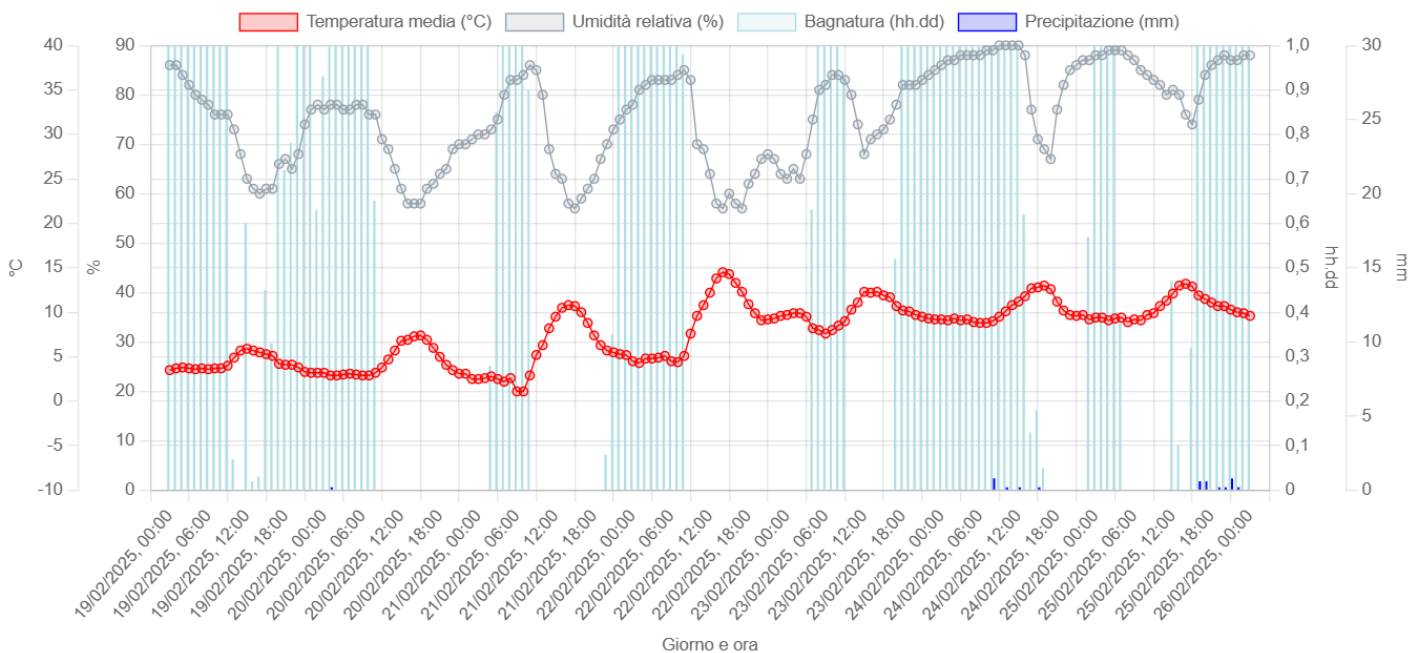
e-mail: calan@regione.marche.it Sito Internet: meteo.regionemarche.it

NOTE AGROMETEOROLOGICHE

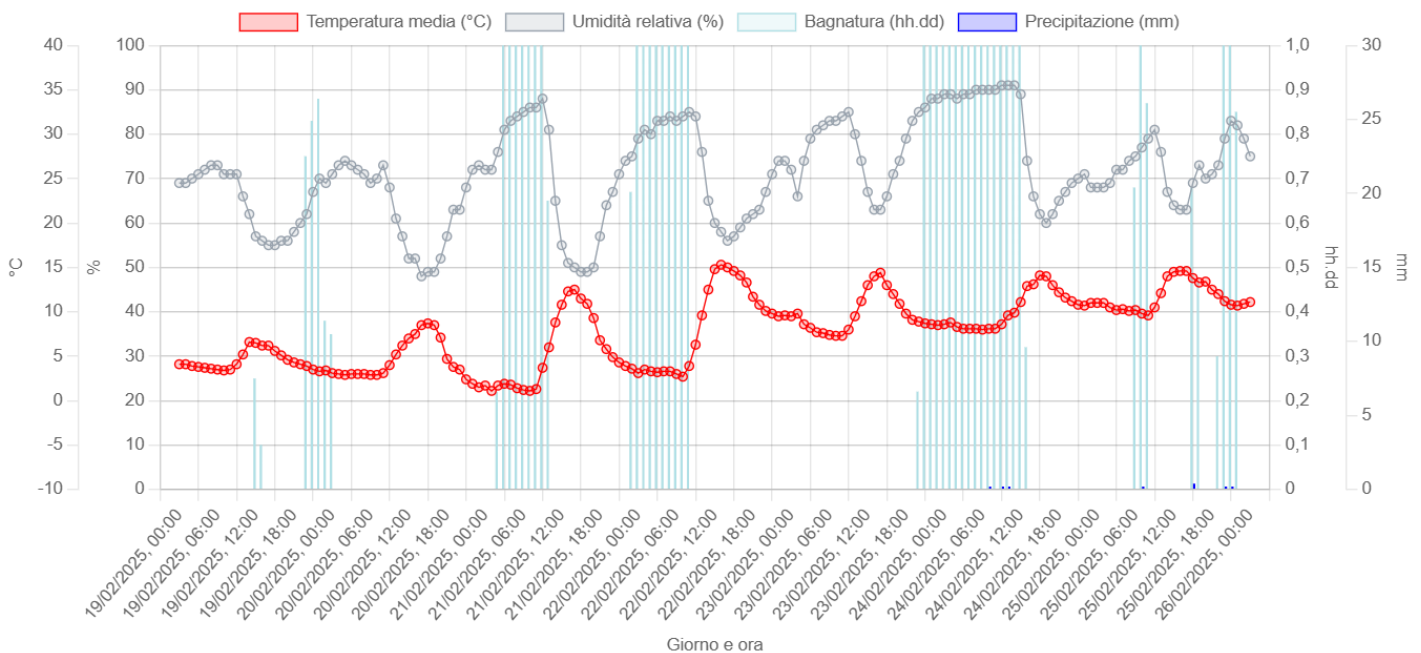
Settimana caratterizzata da deboli precipitazioni su tutto il territorio provinciale. Le temperature sia minime che massime sono aumentate da metà settimana.

È possibile consultare tutti i grafici meteorologici disponibili per l'intera provincia al seguente link: <https://meteo.regionemarche.it/Monitoraggi/Meteorologia>

Stazione di Santa Maria Nuova - 217 m.s.l.m.



Stazione di Barbara - 196 m.s.l.m.



FRUTTIFERI


DRUPACEE	
ALBICOCCO	Fase Fenologica: rigonfiamento gemme – bottoni rossi (BBCH 01 - 55)
SUSINO	Fase Fenologica: rigonfiamento gemme - inizio fioritura (BBCH 01 - 60)
PESCO	Fase Fenologica: rigonfiamento gemme – inizio fioritura (BBCH 01 - 60)
CILIEGIO	Fase Fenologica: riposo vegetativo – rigonfiamento gemme (BBCH 00 - 01)
POMACEE	
MELO	Fase Fenologica: riposo vegetativo (BBCH 00)
PERO	Fase Fenologica: rigonfiamento gemme (BBCH 01)



Albicocco – bottoni rossi (BBCH 55)



Susino – inizio fioritura (BBCH 60)



Pero – rigonfiamento gemme (BBCH 01)



Ciliegio – rigonfiamento gemme (BBCH 01)

CONCIMAZIONE VITE OLIVO E FRUTTIFERI

Nelle indicazioni sottostanti sono evidenziate in giallo gli obblighi previsti dal disciplinare di produzione agronomica approvato dalla Regione Marche con DGR 939 del 25 luglio 2022, che individua standard obbligatori per le aziende che aderiscono ad accordi agroambientali ai sensi del PSR - CSR Marche, al marchio Qm, al marchio SQNPI.

Alla ripresa vegetativa, appena le condizioni di campo lo permetteranno è opportuno, per chi non fosse già intervenuto con i concimi organici, intervenire con le concimazioni minerali.

Una corretta concimazione è essenziale per garantire il regolare sviluppo vegetativo ed una produzione di qualità costante nel tempo. Per un razionale piano di concimazione è necessario eseguire un'**analisi fisico-chimica del terreno** che permetta di conoscere le principali caratteristiche del suolo, la dotazione minerale naturale, la sua reazione e il contenuto di sostanza organica. Inoltre, occorre tenere conto dell'**epoca di distribuzione**. Le piante in base alla loro fase di sviluppo hanno una differente necessità di elementi nutritivi. Dalla ripresa vegetativa fino alla fioritura la pianta utilizza prevalentemente le sostanze accumulate nella stagione precedente, prima del riposo invernale.

Le **concimazioni** dovranno essere programmate in relazione all'effettiva dotazione di elementi minerali del terreno (determinate mediante analisi chimico-fisica) ed agli obiettivi produttivi: una corretta gestione della fertilizzazione evita stress nutrizionali alle piante rendendole meno suscettibili ad attacchi parassitari.

La fertilizzazione deve pertanto basarsi su metodi razionali di valorizzazione e miglioramento delle proprietà intrinseche dei terreni che influiscono sulla produttività, conservandone la fertilità chimica e reintegrandone le asportazioni con i necessari apporti di sostanze nutritive.

Si ricorda che le aziende che aderiscono al disciplinare di produzione integrata debbono motivare l'apporto di fertilizzanti ed esplicitare gli interventi di concimazione mediante la presentazione di un "piano di fertilizzazione" basato per l'azoto, sul bilancio completo e nel rispetto dei limiti massimi consentiti per i principali elementi della fertilità (N, P, K). Tale piano deve essere redatto da tecnico abilitato con titolo di studio in campo agronomico.

Le analisi del terreno risultano la base per la stima delle disponibilità dei macroelementi e degli altri principali parametri della fertilità e dovranno essere effettuate all'impianto della coltura arborea o, nel caso di impianti già in essere, all'inizio del periodo di adesione alla produzione integrata.

La corretta stesura di un piano di concimazione deve tener conto di numerosi obblighi, fra cui ne segnaliamo alcuni, pertinenti con la concimazione delle colture arboree:

1. Il piano di fertilizzazione per coltura è riferito ad una zona omogenea a livello aziendale o sub- aziendale (UPA) nell'ottica di una razionale distribuzione dei fertilizzanti (naturali e/o di sintesi);
2. È necessario considerare i valori di asportazione delle singole colture tenendo conto delle loro esigenze nutritive in funzione dei momenti di maggiore esigenza;
3. Nelle aree definite "vulnerabili" devono essere rispettate le disposizioni derivanti dai programmi d'azione obbligatori di cui all'art.92, comma 6 del decreto legislativo 3 aprile 2006 n. 152 in attuazione della direttiva del Consiglio 91/676/CE del 12 dicembre 1991 oltre che le disposizioni previste dalla DGR 1282/2019;
4. È necessario definire le epoche e le modalità di distribuzione dei fertilizzanti e degli ammendanti organici in funzione delle loro caratteristiche e dell'andamento climatico. **Si deve ricorrere al frazionamento delle dosi di azoto quando il quantitativo annuale supera i 60 Kg/ha (per le colture arboree), ad eccezione dei concimi a lenta cessione di azoto.** Per situazioni accertate e mai in modo preventivo rispetto al manifestarsi della problematica agronomica possono essere richieste deroghe limitatamente a questa specifica casistica;
5. I fabbisogni dei macroelementi (azoto, fosforo e potassio) vanno determinati sulla base della produzione ordinaria attesa o stimata (dati ISTAT o medie delle annate precedenti per la zona in esame o per zone analoghe). Nella determinazione dei nutrienti occorre applicare il criterio di evitare di apportare al sistema terreno-pianta attraverso le concimazioni, quantità di elementi nutritivi superiori alle asportazioni delle colture, pur maggiorandoli delle possibili perdite e fatti salvi i casi di scarse dotazioni di fosforo e potassio evidenziati dalle indagini analitiche;
6. È necessario tenere conto dell'eventuale presenza della pratica del sovescio;
7. In caso di concimazione azotata delle colture arboree:
 - in preimpianto non sono ammessi apporti di azoto salvo quelli derivanti dall'impiego di ammendanti;
 - nella fase di allevamento gli apporti di azoto devono essere localizzati in prossimità della zona di terreno occupata dagli apparati radicali e devono venire ridotti rispetto alla quantità di piena produzione, in particolare non si deve superare il 40% il primo anno di allevamento ed il 50% negli anni successivi dei quantitativi previsti nella fase di piena produzione;
 - è ammessa la concimazione in post raccolta e fortemente consigliata per le cultivar precoci.
8. L'utilizzo agronomico dei fanghi di depurazione in qualità di fertilizzanti (D. Lgs. 99/92), non è ammesso, ad eccezione di quelli di esclusiva provenienza agroalimentare. Sono inoltre impiegabili i prodotti consentiti dalla regolamentazione del biologico.

CONCIMAZIONE AZOTATA:

La distribuzione al terreno degli effluenti e di altri fertilizzanti azotati dovrà essere effettuata in quantità di azoto efficiente corrispondente e commisurata ai fabbisogni delle colture e nei periodi compatibili con le esigenze delle stesse. Dovrà essere garantito il pieno rispetto dell'allegato X tabella 1 del DM 25/02/2016 e (nelle aree ZVN) delle disposizioni previste con la DGR 1282/2019 e successive modifiche ed integrazioni.

Il disciplinare di produzione integrata prevede un ampio capitolo per quanto riguarda le modalità per effettuare campione ed analisi dei terreni e la relativa interpretazione della stessa.

CALCOLO del BILANCIO AZOTATO

Per quanto concerne la dose di fertilizzante da apportare con la concimazione azotata per le colture arboree, dovrà essere determinata attraverso l'applicazione della seguente formula:

Dose di Azoto (N) = fabbisogni colturali (A) + perdite per lisciviazione (C) + perdite per immobilizzazione e dispersione (D) – azoto derivanti da apporti naturali (An) – azoto da residui della coltura precedente (Nc) - azoto da fertilizzazioni organiche effettuate negli anni precedenti (Nf).

Al fine di quantificare puntualmente le diverse variabili si consiglia di ricorrere ad un piano di concimazione redatto da un tecnico competente in materia.

In maniera molto sintetica i vari fattori della funzione riportata sono i seguenti:

A) Fabbisogni colturali (kg/ha)

I fabbisogni colturali tengono conto della necessità di azoto della coltura, determinato sulla base degli assorbimenti colturali unitari e dalla produzione attesa, secondo quanto di seguito indicato:

A = assorbimento colturale unitario (B) x produzione attesa (Y)

	Unità asportate (kg per quintale di prodotto)			Unità assorbite (kg per quintale di prodotto)		
	N	P ₂ O ₅	K ₂ O	N	P ₂ O ₅	K ₂ O
Actinidia solo frutti	0.15	0.04	0.34			
Actinidia frutti, legno e foglie				0.59	0.16	0.59
Albicocco solo frutti	0.09	0.05	0.36			
Albicocco frutti, legno e foglie				0.55	0.13	0.53
Ciliegio solo frutti	0.13	0.04	0.23			
Ciliegio frutti, legno e foglie				0.67	0.22	0.59
Melo solo frutti	0.06	0.03	0.17			
Melo frutti, legno e foglie				0.29	0.08	0.31
Pero solo frutti	0.06	0.03	0.17			
Pero frutti, legno e foglie				0.33	0.08	0.33
Pesco solo frutti	0.13	0.06	0.16			
Pesco frutti, legno e foglie				0.58	0.17	0.58
Nettarine solo frutti	0.14	0.06	0.34			
Nettarine frutti, legno e foglie				0.64	0.14	0.53
Susino solo frutti	0.09	0.03	0.22			
Susino frutti, legno e foglie				0.49	0.10	0.49
Olivo solo olive	1.00	0.23	0.44			
Olivo (olive, legno, foglie)				2.48	0.48	2.00
Vite da vino (collina e montagna) solo grappoli	0.27	0.07	0.30			
Vite da vino (collina e montagna) grappoli, tralci foglie				0.57	0.26	0.67
Vite da vino (pianura) solo grappoli	0.20	0.07	0.30			
Vite da vino (pianura) grappoli, tralci, foglie				0.62	0.28	0.74

Per una corretta interpretazione della tabella si fa presente che i **coefficienti di asportazione** (Unità asportate in kg per quintale di prodotto) tengono conto soltanto delle quantità di elemento che vengono allontanate dal campo con la raccolta della parte utile della pianta, mentre i **coefficienti di assorbimento** comprendono anche le quantità di elemento che vengono localizzati nelle parti della pianta non raccolte e che rimangono in campo.

(C) Perdite per lisciviazione

In relazione all'andamento climatico e alle caratteristiche pedologiche possono determinarsi delle perdite di azoto per lisciviazione.

Tali perdite vengono stimate prendendo come riferimento l'entità delle precipitazioni in determinati periodi dell'anno, generalmente nella stagione autunno invernale nell'intervallo di tempo compreso dal 1 ottobre al 31 gennaio, come di seguito riportato:

- con pioggia <150 mm = nessuna perdita:

- con pioggia compresa fra 150 e 250 mm = perdite per lisciviazione progressivamente crescenti;
- con pioggia >250 mm = tutto l'azoto pronto disponibile (b1).

Per calcolare la perdita di N quando le precipitazioni sono comprese tra 150 e 250 mm si utilizza la seguente espressione:

$$\text{Perdita } x = (y - 150)$$

dove: $x > 0$ = % di N pronto perso per lisciviazione

y = pioggia in mm nel periodo ottobre - gennaio.

Generalmente nel nostro territorio regionale le piogge nel periodo ottobre-gennaio sono sempre superiori a 250 mm, per cui la totalità dell'azoto pronto risulta dilavato.

In alternativa il calcolo della perdita di azoto per lisciviazione può essere effettuato anche con il metodo basato sulla facilità di drenaggio del terreno (si rimanda al disciplinare di produzione).

(D) Perdite per immobilizzazione e dispersione

Le quantità di azoto, che vengono immobilizzate per processi di adsorbimento chimico-fisico e dalla biomassa per processi di volatilizzazione e denitrificazione, sono calcolate come percentuali degli apporti di azoto provenienti dalla fertilità del suolo (azoto pronto (b1) e azoto derivante dalla mineralizzazione della sostanza organica (b2)) utilizzando la seguente formula che introduce i fattori di correzione (fc) riportati nella tabella (per il calcolo di b1 e b2 vedi paragrafo successivo).

$$D = (b1+b2) \times fc$$

Fattori di correzione da utilizzare per valutare l'immobilizzazione e la dispersione dell'azoto nel terreno

Drenaggio	Tessitura		
	franco	tendenzialmente argilloso	tendenzialmente sabbioso
Lento o impedito	0,40	0,45	0,35
Normale	0,25	0,30	0,20
Rapido	0,20	0,25	0,15

(An) Apporti naturali di azoto (kg/ha)

Gli apporti naturali di azoto derivano dalla somma delle **deposizioni secche e umide in atmosfera (An1)** e dagli apporti di azoto derivanti dalla **fertilità del suolo (An2)**.

$$An = An1 + An2$$

An1: con questa voce viene preso in considerazione il **quantitativo di azoto che giunge al terreno con le precipitazioni atmosferiche**. L'entità delle deposizioni varia in relazione alle località e alla vicinanza o meno ai centri urbani ed industriali. In assenza di altre misure viene stimato intorno ai **20 kg/ha anno**. Si tratta di una disponibilità annuale che va opportunamente ridotta in relazione al ciclo delle colture (mesi di presenza sul terreno della coltura rispetto all'intero anno). Per le colture arboree il coefficiente è 1.

An2 = (b1 + b2). Gli apporti di azoto derivanti dalla fertilità del suolo (An2) sono costituiti dall'azoto immediatamente disponibile per la coltura definito come **azoto pronto (b1)** e dall'azoto che si libera in seguito ai processi di mineralizzazione della **sostanza organica (b2)**. La disponibilità annuale è riportata in tabella seguente.

Azoto pronto (b1) calcolato sulla base della tessitura e del contenuto di azoto totale del suolo ed espresso in Kg/ha

Tessitura	N pronto	Densità apparente
Tendenzialmente sabbioso	28,4 x N totale (‰)	1,42
Franco	26 x N totale (‰)	1,30
Tendenzialmente argilloso	24,3 x N totale (‰)	1,21

Azoto mineralizzato (b2) che si rende disponibile in un anno, calcolato sulla base della tessitura, del contenuto di sostanza organica del suolo e del rapporto C/N (kg/ha)

Tessitura	Rapporto C/N	N mineralizzato (1)
Tendenzialmente sabbioso	9-12	36 x S.O. (%)
Franco		24 x S.O. (%)
Tendenzialmente argilloso		12 x S.O. (%)

Tendenzialmente sabbioso	<9	42 x S.O. (%)
Franco		26 x S.O. (%)
Tendenzialmente argilloso		18 x S.O. (%)
Tendenzialmente sabbioso	>12	24 x S.O. (%)
Franco		20 x S.O. (%)
Tendenzialmente argilloso		6 x S.O. (%)

(1) L'entità della decomposizione della sostanza organica varia dal 2 al 3% per i terreni sabbiosi, dal 1,7 al 2 % per i terreni di medio impasto e da 0,5 al 1,5 % per i terreni argillosi. Con un rapporto C/N < di 9 è stato utilizzato il valore più alto dell'intervallo, viceversa con un rapporto C/N > di 12 ed il valore medio con C/N equilibrato. I valori riportati in tabella sono calcolati considerando una profondità di 20 cm e che il contenuto di azoto nella sostanza organica sia del 5%. La quantità di azoto che si rende disponibile rimane costante per tenori di S.O. superiori al 3%

Gli apporti di azoto derivanti dalla mineralizzazione organica sono disponibili per la coltura in relazione al periodo in cui essa si sviluppa; pertanto, nel calcolo è necessario considerare il fattore tempo. **Per le colture arboree il coefficiente tempo proposto nel disciplinare di produzione è pari a 1.**

Quindi per le colture arboree $An = (An1 \times 1) + (b1 + b2)$

(Nc) Azoto da residui della coltura in precessione

I residui delle colture precedenti, a seguito di interrimento, subiscono un processo di demolizione che porta in tempi brevi alla liberazione di azoto; se però questi materiali risultano caratterizzati da un rapporto C/N elevato, si verifica al contrario una temporanea riduzione della disponibilità di azoto.

Azoto disponibile in funzione della coltura precedente (kg/ha). Nel caso delle colture arboree si deve tenere conto di eventuali sovesci di leguminose

Coltura	N da residui (kg/ha)
Sovescio di leguminose (in copertura autunno-invernale o estiva)	50

(Nf) Azoto da fertilizzazioni organiche effettuate negli anni precedenti

L'azoto derivante dalla mineralizzazione dei residui di fertilizzanti organici che sono stati distribuiti negli anni precedenti varia in funzione delle quantità e del tipo di fertilizzante impiegato. In questa voce si deve considerare la disponibilità derivante dall'eventuale apporto di letame dell'anno precedente, pari ad una percentuale minima del 30% dell'azoto apportato.

Dose di concimazione azotata (N) = (Kc x Fc) + (Ko x Fo)

Una volta determinata la dose di concimazione della coltura occorre tenere conto del coefficiente di efficienza del fertilizzante che si va ad apportare (per efficienza di fertilizzazione si intende l'efficienza di recupero, data dal rapporto tra l'azoto recuperato nei tessuti vegetali e quello applicato), come da formula sopra riportata, in cui:

Kc = coefficiente di efficienza relativo agli apporti di fertilizzante minerale (Fc). In genere si considera pari al **100% del titolo commerciale** del concime azotato.

Fc = quantità di N apportata col concime chimico o minerale.

Ko = coefficiente di efficienza relativo agli apporti di fertilizzante organico (Fo): stima la quota di N effettivamente disponibile per la coltura in funzione dell'epoca e della modalità di distribuzione e del fertilizzante utilizzato; varia in funzione della coltura, dell'epoca e della modalità di distribuzione e delle strutture del suolo. I valori di riferimento di Ko si ottengono secondo le indicazioni delle tabelle seguenti nel caso dei liquami e assimilati. Per i letami, il livello di efficienza va assunto pari almeno al 40%.

Fo = quantità di N apportata col concime organico (effluenti zootecnici, digestato, fanghi di depurazione, acque reflue recuperate, ecc.).

Efficienza degli effluenti zootecnici

Per gli effluenti zootecnici non palabili e palabili non soggetti a processi di maturazione e/o compostaggio si deve considerare che pur essendo caratterizzati da azione abbastanza "pronta", simile a quella dei concimi di sintesi, presentano rispetto a questi, per quanto riguarda l'azoto, una minore efficienza.

Per determinare la quantità di azoto effettivamente disponibile per le colture, è necessario prendere in considerazione un coefficiente di efficienza che varia in relazione all'epoca/modalità di distribuzione, alla cultura, al tipo di effluente e alla tessitura del terreno.

Bisogna dapprima individuare il livello di efficienza (bassa, media e alta) in relazione alle modalità ed epoche di distribuzione secondo quanto riportato nella tabella seguente e successivamente si sceglie in funzione del tipo di effluente e della tessitura il valore del coefficiente da utilizzare.

Definizione dell'efficienze dell'azoto da liquami in funzione delle colture, delle modalità ed epoche di distribuzione (1)			
Colture	Epoche	Modalità	Efficienza
Pioppeti ed arboree	Pre-impianto		Bassa
	Maggio - Settembre	Con terreno inerbito	Alta
		Con terreno lavorato	Media
1) I livelli di efficienza riportati in tabella possono ritenersi validi anche per i materiali palabili ed ammendanti, ovviamente per quelle epoche e modalità che ne permettano l'incorporamento al terreno			

Una volta stabilita la classe di efficienza in base alla tabella precedente si procederà alla determinazione del coefficiente di efficienza in funzione della natura del terreno e della provenienza dell'effluente, come riportato nella tabella sottostante. Si terrà presente che apporti consistenti in un'unica soluzione hanno, per diversi motivi, una minor efficacia rispetto alle distribuzioni di minor entità e frazionate in più interventi, volendo essere maggiormente precisi, si potrebbe valutare, come ulteriore fattore che incide sul coefficiente di efficienza, anche la quantità di azoto distribuita nella singola distribuzione.

Coefficienti di efficienza degli effluenti suinicoli

	Tessitura grossolana			Tessitura media			Tessitura fine		
	Dose (2)			Dose (2)			Dose (2)		
	Bassa	Media	Alta	Bassa	Media	Alta	Bassa	Media	Alta
Alta efficienza (1)	79	73	67	71	65	58	63	57	50
Media efficienza (1)	57	53	48	52	48	43	46	42	38
Bassa efficienza (1)	35	33	29	33	31	28	29	28	25

Coefficienti di efficienza degli effluenti bovini

	Tessitura grossolana			Tessitura media			Tessitura fine		
	Dose (2)			Dose (2)			Dose (2)		
	Bassa	Media	Alta	Bassa	Media	Alta	Bassa	Media	Alta
Alta efficienza (1)	67	62	57	60	55	49	54	48	43
Media efficienza (1)	48	45	41	44	41	37	39	36	32
Bassa efficienza (1)	30	28	25	28	26	24	25	24	21

Coefficienti di efficienza degli effluenti avicoli

	Tessitura grossolana			Tessitura media			Tessitura fine		
	Dose (2)			Dose (2)			Dose (2)		
	Bassa	Media	Alta	Bassa	Media	Alta	Bassa	Media	Alta

Alta efficienza (1)	91	84	77	82	75	67	72	66	58
Media efficienza (1)	66	61	55	60	55	49	53	48	44
Bassa efficienza (1)	40	38	33	38	36	32	33	32	29

1) La scelta del livello di efficienza (Alta, Media o Bassa) deve avvenire in relazione alle epoche/modalità di distribuzione).

2) La dose (kg/ha di N) è da considerarsi: bassa < 125; media tra 125 e 250; alta > 250.

I livelli di efficienza dei digestati sono da valutarsi in funzione delle modalità e delle epoche di distribuzione nonché delle colture oggetto di fertilizzazione, secondo quanto riportato nella precedente tabella "Definizione dell'efficienze dell'azoto da liquami in funzione delle colture, delle modalità ed epoche di distribuzione".

Coefficienti di efficienza dei digestati in funzione delle matrici in ingresso all'impianto.

Livello efficienza		Alta (1)	Media (1)	Bassa (1)
1	Digestato da liquami bovini da soli o in miscela con altre biomasse vegetali	55	41	26
2	Digestato da liquami suini	65	48	31
3	Digestato da liquami suini in miscela con altre biomasse	Da rapporto ponderale tra le righe 1 e 2		
4	Digestato da effluenti avicoli (relative frazioni chiarificate)	75	55	36
5	Frazioni chiarificate diverse da quelle al punto 4	65	48	31
6	Digestato da sole biomasse vegetali	55	41	26
7	Frazioni separate palabili	55	41	26

1) La scelta del livello di efficienza (Alta, Media o Bassa) deve avvenire in relazione alle epoche/modalità di distribuzione).

Efficienza degli ammendanti organici

Ai fini dell'utilizzazione agronomica si considerano ammendanti quei fertilizzanti, come ad esempio il letame bovino maturo, in grado di migliorare le caratteristiche del terreno e che diversamente da altri effluenti zootecnici, come i liquami e le polline, rilasciano lentamente ed in misura parziale l'azoto in essi contenuto. Come caratteristiche minime di riferimento si può assumere che detti materiali debbano avere un contenuto di sostanza secca > al 20% ed un rapporto C/N > di 11.

Mediamente si considera che nell'anno di distribuzione circa il 40 % dell'ammendante incorporato nel suolo subisca un processo di completa mineralizzazione.

Quando il quantitativo di azoto da apportare **supera i 60 Kg/ha è obbligatorio frazionare la distribuzione** in più interventi, ad eccezione dei formulati organici a lenta cessione, che possono essere distribuiti in un'unica dose già in autunno o al massimo prima della ripresa vegetativa.

Nel caso di utilizzo di concimi minerali azotati per alcuni **fruttiferi** la distribuzione è ammessa solo dopo il raggiungimento di determinate fase fenologiche (es. ingrossamento dei bottoni fiorali, inizio fioritura), per cui **si consiglia di verificare nel disciplinare di produzione agronomica eventuali divieti relativi alle specie oggetto di coltivazioni.**

In fase di allevamento (1° e 2° anno) sono ammessi **apporti azotati solo localizzati, con dose massima prevista ridotta** rispetto alla fase di produzione. In pre impianto non sono ammessi apporti di azoto salvo quelli derivanti dall'impiego di ammendanti; - nella fase di allevamento gli apporti di azoto devono essere localizzati in prossimità della zona di terreno occupata dagli apparati radicali e devono venire ridotti rispetto alla quantità di piena produzione - non si deve superare il 40% il primo anno di allevamento ed il 50% negli anni successivi dei quantitativi previsti nella fase di piena produzione. - è ammessa la concimazione in post raccolta e fortemente consigliata per le cultivar precoci.

Nel **metodo di coltivazione biologico** il mantenimento della fertilità e dell'attività biologica del terreno, rappresenta il principale obiettivo e le pratiche colturali atte a tale scopo sono: la coltivazione di sovesci adeguati e l'incorporazione al terreno di materiale organico. Se tali tecniche non sono sufficienti ad assicurare un nutrimento adeguato alle colture sarà possibile l'integrazione con fertilizzanti organici ammessi in agricoltura biologica.

La concimazione dovrà essere effettuata tenendo conto che la scelta del fertilizzante deve avvenire nell'ambito dei concimi organici specificatamente autorizzati per l'agricoltura biologica, facilmente riconoscibili in quanto debbono riportare sulla confezione la dicitura "consentito in agricoltura biologica". Tenuto conto delle caratteristiche dei fertilizzanti organici (graduale rilascio nel terreno degli elementi minerali) è possibile distribuire l'intera dose di concimazione anche nel periodo autunnale.

Limiti e divieti in zone ZVN

Per le aziende che ricadono nelle **Zone a Vulnerabilità Nitrati (ZVN)**, si ricorda che il DM 5046/2016, prevede che le concimazioni azotate debbano rispettare **il limite di 170 Kg di azoto per ettaro, inteso come media aziendale derivanti da effluenti di allevamento.**

Per tali aziende vi è l'obbligo dell'annotazione delle fertilizzazioni effettuate all'interno del **"Registro dei trattamenti e fertilizzanti"**. **Ricordiamo inoltre che in conformità con quanto stabilito dal Programma d'Azione della Regione Marche le aziende con allevamento che ricadono all'interno delle ZVN sono tenute al rispetto degli obblighi in materia di stoccaggio degli effluenti zootecnici e dei massimali di distribuzione previsti nel Piano di Utilizzazione Agronomico aziendale.**

Il DM 5046/2016 prevede il rispetto del quantitativo massimo di azoto **efficiente** apportabile per anno alle singole colture (allegato X); tali apporti massimi possono essere superati qualora l'azienda giustifichi e dimostri nel PUA, sulla base di opportuna documentazione, che il livello produttivo raggiunto negli ultimi 3 anni supera quello della resa di riferimento tabellare.

Le dosi massime ammesse **calcolate in base alla resa ipotizzata** di ciascuna specie arborea sono quelle riportate nella tabella sottostante.

Coltura	Apporti massimi di azoto efficiente da apportare alle colture con la fertilizzazione per conseguire la resa indicata.	
	Allegato X (DM 5046/2016)	
	Azoto Kg/ha	Resa t/ha
Actinidia	150	25
Albicocco	135	13
Ciliegio	120	9
Melo	120	35
Pero	120	30
Pesco	175	25
Susino	120	20
Olivo (1)	110	3
Vite	100	18

(1) La coltura dell'olivo non è contemplata nell'allegato X del DM 5046/2016, per cui si è utilizzato il valore previsto nella DGR Marche 1282/2019.

FOSFORO E POTASSIO - CONCIMAZIONE NELLA FASE DI PRODUZIONE

Le concimazioni fosfo-potassiche debbono essere programmate in funzione della disponibilità di tali elementi nel terreno. Fosforo e Potassio poco mobili nel suolo agrario, per cui in presenza di terreni con dotazione normale (così come individuato nella tabella a fianco) sarà sufficiente provvedere ad una concimazione di mantenimento, che provveda a coprire le asportazioni della coltura.

Limite inferiore e superiore della classe di dotazione "normale" per P2O5 e K2O per le colture arboree da frutto

Terreno	ppm P2O5 Metodo Olsen	ppm K2O
Sabbioso (sabbia > 60%)	16 – 25	102 – 144
Media tessitura (franco)	21 – 39	120 – 180
Argilloso (argilla >35%)	25 - 48	144 - 216

CONCIMAZIONE FOSFATICA

In sintesi per la concimazione fosfatica

Terreni con dotazione inferiore alla normalità	Terreni normali	Terreni con dotazione superiore alla normalità
FABBISOGNO + (F1x (1+ C))	FABBISOGNO	FABBISOGNO - (F2)

Il **FABBISOGNO CULTURALE** tiene conto delle necessità di fosforo della coltura e viene determinato dal prodotto fra le asportazioni colturali unitarie (vedi tabella precedente) e la produzione attesa.

FABBISOGNO = assorbimento colturale (intera pianta) x produzione attesa

Quando la dotazione del terreno è inferiore alla normalità si dovrà provvedere ad una concimazione di arricchimento (**F1**), mentre se la dotazione è superiore alla normalità si dovrà calcolare una quota di riduzione (**F2**). Per calcolare F1 ed F2 la formula è la seguente:

F1 (o F2) = P x Da x Q ove

P è la costante che tiene conto della profondità del terreno (4 per una profondità di 40 cm., 3 per una profondità di 30 cm.),

Da è la densità apparente (1,4 per terreni sabbiosi, 1,3 per media tessitura e 1,21 per terreni Argillosi),

Q è la differenza fra il valore limite inferiore o superiore della normalità e la dotazione risultante da analisi.

Nel calcolo della dose di concimazione occorre tenere conto anche del coefficiente di immobilizzazione **C**, che tiene conto della quantità di fosforo reso indisponibile nel terreno ad opera di processi chimici

C è un fattore di immobilizzazione del suolo calcolato come segue

C = a + (0,02 x calcare totale%)

dove a = 1,2 terreno tendenzialmente sabbioso; 1,3 terreno franco; 1,4 terreno tendenzialmente argilloso

CONCIMAZIONE POTASSICA

In sintesi per la concimazione potassica

Terreni con dotazione inferiore alla normalità	Terreni normali	Terreni con dotazione superiore alla normalità
FABBISOGNO + (F1 x G) + H)	FABBISOGNO	FABBISOGNO - F2

Il **FABBISOGNO CULTURALE** tiene conto delle necessità di potassio della coltura e viene determinato dal prodotto fra le asportazioni colturali unitarie (vedi tabella precedente) e la produzione attesa.

FABBISOGNO = assorbimento colturale (intera pianta) x produzione attesa

Quando la dotazione del terreno è inferiore alla normalità si dovrà provvedere ad una concimazione di arricchimento (**F1**), mentre se la dotazione è superiore alla normalità si dovrà calcolare una quota di riduzione (**F2**). Per calcolare F1 ed F2 la formula è la seguente:

F1 (o F2) = P x Da x Q ove

P è la costante che tiene conto della profondità del terreno (4 per una profondità di 40 cm., 3 per una profondità di 30 cm.),

Da è la densità apparente (1,4 per terreni sabbiosi, 1,3 per media tessitura e 1,21 per terreni Argillosi),

Q è la differenza fra il valore limite inferiore o superiore della normalità e la dotazione risultante da analisi.

Nel calcolo della dose di concimazione occorre tenere conto anche del coefficiente di immobilizzazione **G**, che tiene conto della quantità di potassio reso indisponibile nel terreno ad opera di processi chimici.

G è un fattore di fissazione del suolo calcolato come segue

G = 1 + (0,018 x argilla [%])

L'entità delle perdite per lisciviazione (**H**) viene stimata in funzione del contenuto di argilla del terreno, secondo la tabella seguente:

Argilla %	H espresso in K ₂ O (kg/ha)
Da 0 a 5	60
Da 5 a 15	30
Da 15 a 25	20
> 25	10

CONCIMAZIONE DI FONDO CON FOSFORO E POTASSIO – COLTURE PLURIENNALI IN PRE-IMPIANTO

Considerata la scarsa mobilità di questi elementi, occorre garantirne la localizzazione nel volume di suolo esplorato dalle radici. Per questo motivo nelle colture pluriennali (es. arboree, prati, ecc.) in preimpianto, in terreni con dotazioni scarse o normali, è possibile anticipare totalmente o in parte le asportazioni future della coltura.

Se la dotazione è elevata le anticipazioni con P e K non sono, in genere, da ammettere; fanno eccezione quei casi in cui l'esubero di detti elementi nel terreno non è particolarmente consistente e risulta inferiore alle probabili asportazioni future che si realizzeranno durante l'intero ciclo dell'impianto.

Le anticipazioni effettuate in preimpianto devono essere opportunamente conteggiate (in detrazione) agli apporti che si effettueranno in copertura.

In ogni caso, anche quando si facciano concimazioni di arricchimento e/o anticipazioni, non è consentito effettuare apporti annuali superiori ai 250 kg/ha di P₂O₅ e a 300 kg/ha di K₂O.

FOSFORO E POTASSIO – COLTURE PLURIENNALI IN FASE DI ALLEVAMENTO

Nella fase di allevamento degli impianti frutti-viticoli l'apporto di fosforo e potassio, al fine di assicurare un'adeguata formazione della struttura della pianta, può essere effettuato anche in assenza di produzione di frutti.

Se la dotazione del terreno è scarsa e in preimpianto non è stato possibile raggiungere il livello di dotazione normale apportando il quantitativo massimo previsto, è consigliato completare l'apporto iniziato in preimpianto. Pertanto, oltre alla quota annuale prevista per la fase di allevamento, è possibile distribuire anche la parte restante di arricchimento.

In condizioni di normale dotazione del terreno, devono essere apportati indicativamente i quantitativi riportati nella seguente tabella.

Apporti di fosforo e potassio negli impianti in allevamento (come % dell'apporto totale consentito nella fase di produzione).

P ₂ O ₅		K ₂ O	
1° ANNO	2° ANNO	1° ANNO	2° ANNO
30%	50%	20%	40%

BOLLETTINO NITRATI

Come negli anni scorsi, a partire dal mese di febbraio, è ripresa la pubblicazione del [Bollettino Nitrati](#). Il Bollettino Nitrati viene emesso in applicazione alla DGR Marche 1282 del 22 ottobre 2019 "Programma di azione per le zone vulnerabili da nitrati di origine agricola".

La DGR Marche 1282/2019 prevede (in ottemperanza al DM 5046 del 26/02/2016) un periodo invernale di divieto di distribuzione di fertilizzanti azotati pari a 90 giorni di cui 62 fissi, a partire dal 1 dicembre al 31 gennaio, mentre altri 28 giorni (distribuiti fra il mese di novembre e febbraio) stabiliti sulla base delle condizioni pedoclimatiche locali. Al fine di ottimizzare, dal punto di vista agronomico, i periodi nei quali è consentito lo spandimento, anche sulla base delle esperienze degli anni precedenti, nel mese di novembre verranno comunque individuati almeno 15 giorni di divieto spandimento, così da poter comunque avere un congruo numero di giorni utili anche nel mese di febbraio. Si precisa che il rispetto di tale calendario di distribuzione è vincolante soltanto per le aziende che ricadono in Zone Vulnerabili da Nitrati (ZVN) e solo per i seguenti materiali:

- a) Concimi azotati ed ammendanti organici di cui al Decreto Legislativo 29 aprile 2010 n.75, ad eccezione dell'ammendante compostato verde e dell'ammendante compostato misto con tenore di azoto < 2,5% sul secco (di questo non più del 20% in forma ammoniacale)
- b) I letami, ad eccezione del letame bovino, ovicaprino e di equidi, quando utilizzato su pascoli e prati permanenti o avvicendati ed in pre-impianto di colture orticole;
- c) I materiali assimilati al letame;
- d) Liquami, materiali ad essi assimilati ed acque reflue nei terreni con prati, ivi compresi i medicaï, cereali autunno-vernini, colture ortive, arboree con inerbimento permanente o con residui colturali ed in preparazione dei terreni per la semina primaverile anticipata.

Dal 31 gennaio riprenderà la pubblicazione del Bollettino Nitrati, per la determinazione dei giorni in cui è vietato lo spandimento nel mese di febbraio, aggiornato con cadenza bisettimanale, il martedì (con indicazioni per i giorni di mercoledì, giovedì e venerdì) ed il venerdì (con indicazione per il sabato, domenica, lunedì e martedì). Il Bollettino potrà essere consultato al link <https://meteo.regione.marche.it/Nitrati>

ANDAMENTO METEOROLOGICO DAL 19/02/2025 AL 25/02/2025

	Agugliano (140 m)	Apiro (270 m)	Arcevia (295 m)	Barbara (196 m)	Camerano (120 m)	Castelplanio (330 m)	Corinaldo (160 m)	Cingoli (362 m)	Jesi (96 m)
T. Media (°C)	8.1 (7)	7.4 (7)	8.0 (7)	7.8 (7)	7.9 (7)	7.8 (7)	-	8.0 (7)	7.3 (7)
T. Max (°C)	16.6 (7)	17.2 (7)	16.4 (7)	16.1 (7)	15.2 (7)	15.2 (7)	-	15.3 (7)	16.6 (7)
T. Min. (°C)	0.7 (7)	-1.6 (7)	0.9 (7)	0.7 (7)	-0.1 (7)	1.4 (7)	-	1.3 (7)	-1.7 (7)
Umidità (%)	86.8 (7)	90.5 (7)	71.6 (7)	71.4 (7)	90.5 (7)	-	-	78.0 (7)	83.3 (7)
Prec. (mm)	2.4 (7)	6.0 (7)	4.0 (7)	1.6 (7)	5.2 (7)	3.2 (7)	-	6.2 (7)	2.6 (7)

	Maiolati (350 m)	Moie (183 m)	M. Schiavo (120 m)	Morro d'Alba (116 m)	Osimo (44 m)	S.M. Nuova (217 m)	Sassoferrato (409 m)	Senigallia (25 m)	S. de' Conti (87 m)
T. Media (°C)	8.0 (7)	8.4 (7)	8.5 (7)	8.6 (7)	7.7 (7)	7.7 (7)	7.7 (7)	7.9 (7)	7.9 (7)
T. Max (°C)	15.5 (7)	16.3 (7)	16.2 (7)	16.8 (7)	17.5 (7)	15.0 (7)	17.0 (7)	17.9 (7)	16.3 (7)
T. Min. (°C)	1.3 (7)	1.7 (7)	0.9 (7)	1.8 (7)	-2.4 (7)	0.8 (7)	1.2 (7)	-2.4 (7)	-2.3 (7)
Umidità (%)	77.6 (7)	80.6 (7)	81.6 (7)	77.8 (7)	77.5 (7)	75.9 (7)	83.3 (7)	85.9 (7)	73.5 (7)
Prec. (mm)	5.0 (7)	2.6 (7)	2.2 (7)	2.2 (7)	3.4 (7)	4.2 (7)	5.4 (7)	4.8 (7)	1.2 (7)

SITUAZIONE METEOROLOGICA ED EVOLUZIONE

È in rapida discesa dalla Valle del Rodano una ondulazione più marcata del getto depressionario di genesi atlantica in grado di schiacciare l'anticiclone subtropicale alle latitudini africane. Gli effetti sono chiaramente visibili sul Mar Tirreno dove la copertura nuvolosa appare compatta e stratificata. Il carico di vapor acqueo raccolto sulla superficie marina è in fase di ampio rilascio sulle nostre regioni, in special modo su quelle del versante di levante. Tuttavia, nell'arco di poche ore le traiettorie bariche condurranno ad una esacerbazione dell'instabilità sul Nord-Est, la Campania e la Sicilia, con precipitazioni particolarmente insistenti ed abbondanti. I valori termici restano ancora in linea o lievemente al di sopra delle medie periodali su tutta l'Europa Centrale, Italia inclusa, dove era presente da domenica una sacca di aria mite, ma questi ingressi di correnti più fresche nord-atlantiche la stanno facendo ritirare verso le repubbliche dell'Est Europa. Per domani la scorribanda nord-atlantica perderà di intensità e organizzazione, rototraslando verso sud e il tacco dello Stivale. I flussi zonalì atlantici riprenderanno così il sopravvento alle medie latitudini, con l'Italia che si verrà a trovare fino alla mattinata di sabato nel crocevia tra il rinnovato supporto dell'anticiclone subtropicale e le infiltrazioni del getto atlantico. Le condizioni di grigiore e transiti nuvolosi che si alterneranno a maggiori spazi di cielo sgombro specialmente sul versante adriatico, sono proprio frutto di queste dinamiche. Tra sabato e domenica si registrerà comunque un deterioramento delle condizioni principalmente sulle regioni meridionali e la Sardegna, complice la flessione termica innescata dall'ingresso di aria polare marittima, in transizione verso la Sicilia.

PREVISIONE DEL TEMPO SULLE MARCHE

giovedì 27 Cielo nuvoloso in mattinata, maggiore irregolarità e variabilità da nord dalle ore centrali con rasserenamenti sempre più ampi nel pomeriggio-sera. Precipitazioni possibili di residue al mattino sulla fascia costiera meridionale. Venti moderati da nord-nord-ovest sulla costa, deboli da nord-ovest nell'entroterra. Temperature in diminuzione. Altri fenomeni nessuno.

venerdì 28 Cielo generalmente coperto da nuvolosità stratificata a quote medio-alte; assottigliamenti serali. Precipitazioni possibili dal pomeriggio e soprattutto dalla sera, a carattere isolato sulla fascia appenninica, poi più marcate sull'entroterra settentrionale e specialmente nell'urbinate. Venti deboli dai quadranti settentrionali, con locali rinforzi sulla costa. Temperature minime in ulteriore calo, in recupero le massime. Altri fenomeni nessuno.

sabato 1 Cielo molto nuvoloso. Precipitazioni a carattere piuttosto diffuso, in ingresso da ponente e più intense sull'entroterra e sulle province settentrionali; nevicata dai 1400-1600 metri. Venti deboli da nord-est nell'entroterra, moderati da est-nord-est sulla costa. Temperature minime in lieve aumento, in calo le massime. Altri fenomeni nessuno.

domenica 2 Cielo nuvoloso o molto nuvoloso. Precipitazioni ancora potenzialmente a carattere diffuso al mattino, poi più localizzate sulla fascia interna, con concentrazione dei fenomeni sulle province meridionali nell'ultima frazione della giornata; neve sulle cime dei Sibillini. Venti in prevalenza moderati di tramontana (da nord). Temperature in flessione le massime. Altri fenomeni nessuno.

Qui per le previsioni meteo aggiornate quotidianamente: <https://meteo.regione.marche.it/Previsioni>

APPUNTAMENTI E COMUNICAZIONI

Si comunica che è stato realizzato il nuovo sito Agrometeo, pertanto, l'aggiornamento dei contenuti del vecchio sito www.meteo.marche.it non sarà più garantito.

Al momento è in corso la migrazione dei contenuti verso il nuovo sito e quindi potrebbero verificarsi dei malfunzionamenti che possono essere comunicati a: agrometeo@regione.marche.it

Per rimanere aggiornati sulle nostre attività è possibile **consultare il nuovo sito** all'indirizzo meteo.regione.marche.it.

Ci scusiamo per gli eventuali disagi e ringraziamo per la collaborazione.

Con Decreto del Dirigente del Settore Struttura Decentrata Agricoltura di Pesaro Urbino **n. 80 del 1 luglio 2024** sono state approvate le **Linee guida per la produzione integrata delle colture, difesa fitosanitaria e controllo delle infestanti della Regione Marche 2024- Finestra Estiva.**

È possibile consultare il decreto sul sito AMAP al seguente link: o https://www.norme.marche.it/NormeMarche/atto/detail.html?id=2279696&type=scadutiDecretiGiunta&page=0&ordinamento=data_atto&tipoOrdinamento=desc&limit=10

L'AMAP – Agenzia per l'innovazione nel settore agroalimentare e della pesca organizza un **corso di apicoltura di secondo livello** nell'ambito del Reg. (UE) 2021/2115 "Sottoprogramma apistico Regione Marche – Annata apistica 2025 – Azione A1.1".

Tale corso è rivolto ad apicoltori che hanno già partecipato, almeno nell'anno precedente, a corsi brevi (corsi di primo livello) attivati dai Consorzi Apistici, Cooperative, Associazioni o altri enti e che, alla data della richiesta d'iscrizione al corso, risultano detenere alveari censiti in BDA (anagrafe apistica nazionale) dall'anno precedente (oppure apicoltori esperti che risultano detenere più di 10 alveari censiti in BDA da almeno 3 anni). L'obiettivo è quello di fornire gli strumenti tecnici per aumentare le conoscenze nel settore e migliorare la qualità delle produzioni.

La **parte teorica** si svolgerà presso la **sede AMAP**, via Thomas Alva Edison, 2 - Osimo (AN) **ed on-line** attraverso la **piattaforma Zoom**, a partire **dal 17 marzo 2025**.

La durata sarà di 34 ore, comprensive della valutazione finale mediante test a risposta multipla, più due lezioni pratiche in apiario. Ulteriori informazioni disponibili consultando il [programma](#).

Costo: **50 Euro** (IVA compresa)

Il **termine ultimo** per le **iscrizioni** è fissato entro il **06 marzo 2025**, su apposito [modulo](#), da inviare per mail all'indirizzo formazione@amap.marche.it

Per informazioni:

- 071 8081

- formazione@amap.marche.it

Segreteria organizzativa:

Cristian Santarelli - santarelli_cristian@amap.marche.it

Paola Scocco - scocco_paola@amap.marche.it

Nufarm e Sumitomo Chemical organizzano un **incontro tecnico** dal titolo "**Novità e aggiornamenti per la difesa di vite, olivo e colture estensive**".

L'incontro si terrà **Lunedì 3 marzo 2025**, ore **15,00** presso la **sala riunioni AMAP**, Via Thomas Alva Edison 2 - OSIMO (AN).

Per informazioni:
Roberto Coppari 338 3318091

L'**AIOMA Soc. Coop. Agr.** in collaborazione con il **Consorzio di Tutela Cartoceto DOP**, organizza per i giorni **1-2 Aprile 2025 un Corso Base di Potatura dell'olivo a vaso policonico, con prove pratiche ed esercitazioni in campo.**

Il costo del corso è di **150 €** (IVA INCLUSA).

Direttore del corso: dott. Giorgio Pannelli (già CREA-OFA, Spoleto)

Sede del corso:

- Lezione teorica: **Sala Biblioteca "Afra Ciscato" CARTOCETO (PU)**

- Lezioni pratiche: **Aziende olivicole della zona.**

Direttore del corso, Docente e Responsabile delle esercitazioni: dott. Giorgio Pannelli (già CREA-OFA, Spoleto e Direttore della Scuola Potatura Olivo Giorgio Pannelli srl – Impresa Sociale)

Per informazioni scrivere a: aioma@aioma.it oppure telefonare al n. **071-2073196.**

N.B.: il corso verrà attivato al raggiungimento di almeno 20 partecipanti

Al termine del corso verrà rilasciato un attestato di partecipazione.

È stato pubblicato l'[E-book "Per fare un albero" - L'esperienza dei GO delle Marche \(Sottomisura 16.1 PSR Marche 2014-2022\).](#)

È possibile scaricare in formato pdf l'e-book edito da [AMAP "Per fare un albero" – L'esperienza dei GO delle Marche](#), un catalogo completo di tutti i 58 Gruppi Operativi finanziati con i tre bandi della Sottomisura 16.1 del PSR 2014-2022 della Regione Marche.

Il catalogo è suddiviso in 10 tematiche che riuniscono i progetti innovativi messi in atto nella Regione Marche, in ambito di: Valorizzazione del biologico; Tutela delle risorse naturali; Zootecnia sostenibile; Bioeconomia circolare; Gestione sostenibile delle foreste; Nuove colture e prodotti; Tecniche colturali innovative; Agricoltura di precisione; Chimica verde; Agricoltura sociale.

L'**AMAP**, nell'ottica di garantire la migliore offerta formativa, ha istituito e detiene un "**Albo Formatori**", al fine di poter avere sempre a disposizione un elenco docenti a cui potenzialmente poter conferire incarichi sulla base delle esigenze di erogazione di attività formative.

Tra i requisiti necessari per poter presentare la propria candidatura risulta essenziale possedere un'esperienza professionale, almeno triennale, nell'area formativa prescelta.

Le aree formative individuate dall'Agenzia, definite "Specifiche" e di "Supporto – Trasversali" interessano settori quali, per esempio, quello olivicolo – oleario, zootecnico, forestale, scienze agronomiche, multifunzionalità dell'impresa agricola e benessere operatori.

Contatti e tutta la documentazione utile e necessaria ai fini dell'iscrizione nelle diverse aree tematiche al link: <https://www.amap.marche.it/servizi/attivita-formative>

Sul sito AMAP è disponibile, per la consultazione online, l'edizione aggiornata del [Repertorio della Biodiversità agraria delle Marche](#).

Informazioni su eventi AMAP sono reperibili al sito: <https://www.amap.marche.it/eventi>

Tutti i principi attivi indicati nel Notiziario sono previsti nelle "[Linee Guida per la Produzione Integrata delle colture, Difesa Fitosanitaria e Controllo delle Infestanti](#)" della Regione Marche - 2024 - Finestra Estiva, approvate con Decreto del Dirigente del Settore Struttura Decentrata Agricoltura di Pesaro Urbino n. 80 del 1 Luglio 2024, ciascuno **con le rispettive limitazioni** e pertanto il loro utilizzo risulta **conforme con i principi della difesa integrata volontaria**.

È possibile consultare il decreto sul sito AMAP ai seguenti link:

https://www.norme.marche.it/NormeMarche/atto/detail.html?id=2279696&type=scadutiDecretiGiunta&page=0&ordinamento=data_atto&tipoOrdinamento=desc&limit=10

Le aziende che applicano soltanto la **difesa integrata obbligatoria**, non sono tenute al rispetto delle limitazioni d'uso dei prodotti fitosanitari previste nelle Linee Guida di cui sopra, per cui possono utilizzare tutti gli agro farmaci regolarmente in commercio, **nei limiti di quanto previsto in etichetta**, applicando comunque i principi generali di difesa integrata, di cui all'allegato III del D. Lgs 150/2012, e decidendo quali misure di controllo applicare sulla base della conoscenza dei risultati dei monitoraggi e delle informazioni previste al paragrafo A.7.2.3. del PAN (DM 12 febbraio 2014).

Con il simbolo (♣) vengono indicati i principi attivi ammessi in agricoltura biologica.

Nel sito meteo.regione.marche.it è attivo un **Servizio di Supporto per l'Applicazione delle Tecniche di Produzione Integrata e Biologica** dove è possibile la consultazione dei Disciplinari di Produzione e di Difesa Integrata suddivisi per schede colturali. Sono inoltre presenti link che consentono di collegarsi alle principali Banche dati per i prodotti ammessi in Agricoltura Biologica.

Il risultato completo dell'intera **attività di monitoraggio** (meteorologico, fenologico e fitopatologico) effettuato dal Servizio Agrometeorologico è consultabile all'indirizzo: <https://meteo.regione.marche.it/Monitoraggi>

Per la consultazione dei prodotti commerciali disponibili sul mercato contenenti i principi attivi indicati nel presente notiziario è possibile fare riferimento alla banca dati disponibile su SIAN (Sistema Informativo Agricolo Nazionale). [Banca Dati Fitofarmaci](#) [Banca Dati Bio](#)



Unione Europea / Regione Marche
PROGRAMMA DI SVILUPPO RURALE 2014-2020

FONDO EUROPEO AGRICOLA PER LO SVILUPPO RURALE - CEORIPA, INVESTI NELLE ZONE RURALI



Ai sensi del D. Lgs. n. 196/2003 e successive modifiche vi informiamo che i vostri dati personali comuni sono acquisiti e trattati nell'ambito e per le finalità della fornitura, dietro vostra richiesta, del presente servizio informativo, nonché per tutti gli adempimenti conseguenti. Il titolare del trattamento è: MarcheAgricolturaPesca - via Thomas Edison, 2 Osimo Stazione, a cui potete rivolgervi per esercitare i vostri diritti di legge. L'eventuale revoca del consenso al trattamento comporterà, fra l'altro, la cessazione dell'erogazione del servizio.

Notiziario curato dal Centro Agrometeo Locale per la Provincia di Ancona, d'intesa con il Servizio Fitosanitario Regionale. Per informazioni: Dott. Michele Lillini – Tel. 071/808310

Prossimo notiziario: **mercoledì 5 marzo 2025**